



Обучение организаторов ГИА-9

26.03.2024г.

Управление образования
Администрации МО «Турочакский район»

План выступления:

1

Нормативные документы,
регламентирующие ГИА-

2

Организационные моменты экзамена (график,
число учащихся, разрешенные материалы)

3

Инструкция организатора ГИА

4

Практика – заполнение бланков КИМ

5

Дальнейшие планы

Нормативные документы

Федеральный закон от 29.12.2012 г. № 273-ФЗ «Об образовании в Российской Федерации»

п.1

Итоговая аттестация представляет собой форму оценки степени и уровня освоения обучающимися образовательной программы

п.3

Итоговая аттестация, завершающая освоение имеющих государственную аккредитацию основных образовательных программ, является государственной итоговой аттестацией

п.6

К государственной итоговой аттестации допускается обучающийся, не имеющий академической задолженности и в полном объеме выполнивший учебный план или индивидуальный учебный план



Нормативные документы



Нормативные правовые акты

- Постановление Правительства Российской Федерации от 29 ноября 2021 г. № 2085 «О Федеральной информационной системе обеспечения проведения государственной итоговой аттестации обучающихся, освоивших основные образовательные программы основного общего и среднего общего образования, и приема граждан в образовательные организации для получения среднего профессионального и высшего образования и региональных информационных системах обеспечения проведения государственной итоговой аттестации обучающихся, освоивших основные образовательные программы основного общего и среднего общего образования»;
- Приказ Федеральной службы по надзору в сфере образования и науки от 26 августа 2022 г. № 924 «Об утверждении Порядка аккредитации граждан в качестве общественных наблюдателей при проведении государственной итоговой аттестации по программам основного общего и среднего образования, всероссийской олимпиады школьников и олимпиад школьников»



Нормативные документы

Нормативные правовые акты

- Федеральный закон от 27 июля 2006 г. № 149-ФЗ «Об информации, информационных технологиях и о защите информации»;
- Федеральный закон от 27 июля 2006 г. № 152-ФЗ «О персональных данных»;
- Приказ Федеральной службы по надзору в сфере образования и науки от 11 августа 2022 г. № 871 «Об утверждении Порядка разработки, использования и хранения контрольных измерительных материалов при проведении государственной итоговой аттестации по образовательным программам основного общего образования и порядка разработки, использования и хранения контрольных измерительных материалов при проведении государственной итоговой аттестации по образовательным программам среднего общего образования»

Нормативные документы

Нормативные правовые акты



- Приказ Министерства просвещения Российской Федерации, Федеральной службы по надзору в сфере образования и науки от 4 апреля 2023 г. № 232/551 «Об утверждении Порядка проведения государственной итоговой аттестации по образовательным программам основного общего образования»;
- Письмо Федеральной службы по надзору в сфере образования и науки от 16 января 2024 г. № 04-4 «Методические рекомендации по подготовке и проведению государственной итоговой аттестации по образовательным программам основного общего образования в 2024 году»;
- Письмо Федеральной службы по надзору в сфере образования и науки от 6 февраля 2024 г. № 04-28 «Методические рекомендации по организации и проведению государственной итоговой аттестации по образовательным программам основного общего и среднего общего образования для лиц с ограниченными возможностями здоровья, детей-инвалидов и инвалидов в 2024 году»

Нормативные документы

Нормативные правовые акты регионального значения

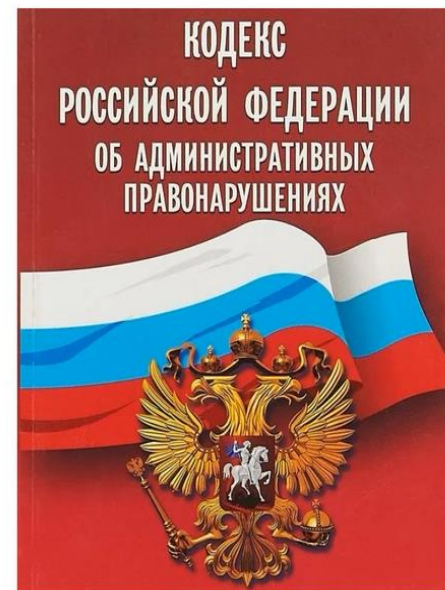
- Приказ Министерства образования и науки Республики Алтай от 23 января 2024 г. № 35 «Об утверждении состава государственной экзаменационной комиссии Республики Алтай по проведению государственной итоговой аттестации по образовательным программам основного общего образования в 2024 году и признании утратившим силу приказа Министерства образования и науки Республики Алтай от 30 декабря 2022 г. № 1421»;
- Приказ Министерства образования и науки Республики Алтай от 26 января 2024 г. № 48 «Об утверждении аттестационного периода государственной итоговой аттестации по родному языку и родной литературе для обучающихся по образовательным программам основного общего образования в основной период в Республике Алтай 2024 года»;
- Приказ Министерства образования и науки Республики Алтай от 4 марта 2024 г. № 161 «Об утверждении Положения о пункте проведения экзаменов при проведении государственной итоговой аттестации по образовательным программам основного общего образования в 2024 году и признании утратившим силу приказа Министерства образования и науки Республики Алтай от 7 сентября 2023 года № 762»;
- Приказ Министерства образования и науки Республики Алтай от 15 марта 2024 г. № 209 «Об утверждении Положения о государственной экзаменационной комиссии Республики Алтай по проведению государственной итоговой аттестации по образовательным программам основного общего образования в 2024 году и признании утратившим силу приказа Министерства образования и науки Республики Алтай от 30 декабря 2022 г. № 1420».

Все они определяют:

- 1. Формы проведения ГИА (ОГЭ или ГВЭ);**
- 2. Участников;**
- 3. Требования к использованию средств обучения и воспитания;**
- 4. Требования к использованию средств связи;**
- 5. Требования к лицам, проводящим ГИА;**
- 6. Порядок проверки работ;**
- 7. Порядок рассмотрения апелляций;**
- 8. Порядок изменения и аннулирования результатов ГИА и т.п.**

При нарушениях порядка:

**Кодекс Российской Федерации
об административных
правонарушениях»
от 30 декабря 2001 г. № 195-ФЗ**





**Организационные
моменты ГИА-9 в 2024г.**

Даты проведения ГИА-9:

Расписание проведения ГИА-9 в 2024 году

Дата	ГИА-9
ОСНОВНОЙ период	
22 мая (ср.)	иностранные языки
23 мая (чт.)	родной язык
24 мая (пт.)	родная литература
27 мая (пн.)	биология, обществознание, информатика и ИКТ, химия
30 мая (чт.)	география, история, физика, химия
3 июня (пн.)	русский язык
6 июня (чт.)	математика
11 июня (вт.)	информатика и ИКТ, география, обществознание
14 июня (пт.)	биология, информатика и ИКТ, литература, физика
20 июня (чт.)	<i>резерв: родной язык</i>
21 июня (пт.)	<i>резерв: родная литература</i>
24 июня (пн.)	<i>резерв: русский язык</i>
25 июня (вт.)	<i>резерв: по всем учебным предметам(за исключением русского языка и математики)</i>
26 июня (ср.)	<i>резерв: по всем учебным предметам(за исключением русского языка и математики)</i>
27 июня (чт.)	<i>резерв: математика</i>
1 июля (пн.)	<i>резерв: по всем учебным предметам</i>
2 июля (вт.)	<i>резерв: по всем учебным предметам</i>
3 июля (ср.)	<i>резерв: родной язык, родная литература</i>

Распределение участников по дням:

1																																																																																	
2	Количество участников по экзаменам ОГЭ																				Код формы: СБ-08																																																												
3	Этап: 2 – Основной этап																																																																																
4	Отчет сформирован: 26 февраля 2024 г. в 16:37																																																																																
5																																																																																	
6	Код МСУ	21.05.2024										22.05.2024										27.05.2024										30.05.2024										03.06.2024										06.06.2024										11.06.2024										14.06.2024									
7		9 – Английский язык	10 – Немецкий язык	11 – Французский язык	13 – Испанский язык	29 – Английский устный	30 – Немецкий устный	31 – Французский устный	33 – Испанский устный	9 – Английский язык	10 – Немецкий язык	11 – Французский язык	13 – Испанский язык	29 – Английский устный	30 – Немецкий устный	31 – Французский устный	33 – Испанский устный	4 – Химия	5 – Информатика	6 – Биология	12 – Обществознание	25 – Информатика (КОГЭ)	3 – Физика	4 – Химия	7 – История	8 – География	23 – Физика (КОГЭ)	28 – География (КОГЭ)	1 – Русский язык	2 – Математика	5 – Информатика	8 – География	12 – Обществознание	25 – Информатика (КОГЭ)	28 – География (КОГЭ)	3 – Физика	5 – Информатика	6 – Биология	18 – Литература	23 – Физика (КОГЭ)	25 – Информатика (КОГЭ)																																								
8	1	2	3	4	5	6	7	8	9	10	11	12	13	14	15	16	17	18	19	20	21	22	23	24	25	26	27	28	29	30	31	32	33	34	35	36	37	38	39	40	41																																								
9	255 Управление образования администрации муниципального образования "Турочакский район"																																																																																
10	Итого:	5				5												4	71	52	41		7	11	8	65			185	191	38	44	28							3																																									
11	Итого по отчету:	5				5												4	71	52	41		7	11	8	65			185	191	38	44	28							3																																									

Вместимость аудиторий:

Код	Наименование	Вместимость	Наличие online видеонаблюдения, кол-во аудиторий	Принцип рассадки	Тип аудитории (вместимость) *
1	2	3	4	5	6
255	Управление образования администрации муниципального образования "Турочакский район"	239	0	-	-
118	МОУ "Турочакская СОШ им.Я.И. Баляева"	239	0	-	-
0013	35 кабинет	9	-	спец	-
0014	36 кабинет	9	-	спец	-
0012	34 кабинет	9	-	спец	-
0008	27 кабинет	21	-	обычн	-
0009	31 кабинет	21	-	обычн	-
0006	22 кабинет	21	-	обычн	-
0005	21 кабинет	21	-	обычн	-
0007	23 кабинет	21	-	обычн	-
0002	2 кабинет	21	-	обычн	-
0004	8 кабинет	1	-	спец	-
0001	1 кабинет	21	-	обычн	-
0015	кабинет инд.обучения	1	-	обычн	-
0003	3 кабинет	21	-	обычн	-
0010	32 кабинет	21	-	обычн	-
0011	33 кабинет	21	-	обычн	-
Всего :		239	0	-	-

*аудитория может использоваться в качестве аудитории подготовки (подгот) или проведения (провед) на экзаменах по иностранным языкам в устной форме и/или в качестве аудитории проведения КЕГЭ (КЕГЭ)

Разрешенные материалы:



МАТЕМАТИКА Обязательный экзамен!



Начало экзамена – 10.00
Продолжительность – 235 минут
(3 часа 55 минут)

Необходимо взять с собой



паспорт

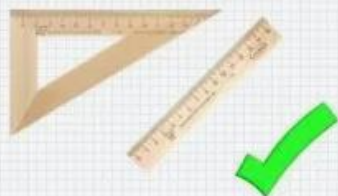
+



черные гелевые ручки

Разрешено
использовать

Запрещено
использовать



линейку и угольник
для построения
геометрических фигур



калькулятор
мобильный телефон



РУССКИЙ ЯЗЫК Обязательный экзамен!



Начало экзамена – 10.00
Продолжительность – 235 минут
(3 часа 55 минут)

Необходимо взять с собой



паспорт

+



черные гелевые ручки

Разрешено
использовать

Запрещено
использовать



орфографический
словарь



мобильный телефон

Разрешенные материалы (ОВЗ):

ГИА9 МТЕМАТИКА <i>Вместе – к успеху!</i> Обязательный экзамен!		ГИА9 РУССКИЙ ЯЗЫК <i>Вместе – к успеху!</i> Обязательный экзамен!	
	Начало экзамена – 10.00 Продолжительность – 235 минут (3 часа 55 минут)		Начало экзамена – 10.00 Продолжительность – 235 минут (3 часа 55 минут)
Необходимо взять с собой		Необходимо взять с собой	
	! паспорт + ! черные гелевые ручки 		! паспорт + ! черные гелевые ручки 
Разрешено использовать	Запрещено использовать	Разрешено использовать	Запрещено использовать
			
линейку и угольник для построения геометрических фигур 	калькулятор мобильный телефон 	орфографический словарь 	мобильный телефон 


+Толковый словарь (готовим ЗАРАНЕЕ!)

Разрешенные материалы:

Предметы	ОГЭ (9 класс)	ЕГЭ (11 класс)
		Приказ МинОбрнауки РФ № 228 от 25.03.2014г
Математика	Линейка, справочные материалы, содержащие формулы	Линейка
Русский язык	Орфографические словари	
Литература	Полные тексты художественных произведений, а также сборники лирики	
Физика	Непрограммируемый калькулятор, лабораторное оборудование	Линейка и Непрограммируемый калькулятор
биология	Линейка, карандаш, непрограммируемый калькулятор	
Химия	Непрограммируемый калькулятор, лабораторное оборудование, ПСХЭ, ТР, Ряд активности металлов	Непрограммируемый калькулятор
География	Линейка, непрограммируемый калькулятор, атласы 7-9 кл	Линейка, транспортир и Непрограммируемый калькулятор
Примечание:	Непрограммируемый калькулятор обеспечивает выполнение арифметических вычислений, вычисление тригонометрических функций, но не осуществляет функции средства связи, хранилища базы данных и не имеют доступ к сетям передачи данных	

Изменения КИМ ОГЭ 2024г.

Учебный предмет	Изменения в КИМ ОГЭ 2024 г.
Математика Информатика Биология Химия Физика История География Обществознание Иностранные языки (английский, немецкий, французский, испанский языки)	Изменений нет
Итоговое собеседование по русскому языку	Скорректирована критериальная система оценивания выполнения заданий
Русский язык	Введены четыре новых задания с кратким ответом. Скорректирована формулировка сочинения-рассуждения 13.3. Скорректированы критерии оценивания развернутых ответов.
Литература	Уточнена система оценивания выполнения заданий: <ul style="list-style-type: none">– уточнена система оценивания выполнения заданий 1.1/1.2, 3.1/3.2, (оценивание по двум, а не по трём критериям);– уточнён критерий оценивания выполнения заданий 1.1/1.2, 2.1/2.2, 3.1/3.2, 4 «Логичность, соблюдение речевых и грамматических норм» (учитываются не только логические и речевые, но и грамматические ошибки);– уточнен критерий 4 оценивания выполнения заданий 5.1–5.5. Максимальный первичный балл за работу изменён с 42 до 37 баллов.



Инструкция организаторов ГИА-9

Инструкция для организаторов:

- **7.50**

- Явка в ППЭ. Вещи оставить в кабинете с табличкой «Место для хранения личных вещей работников ППЭ».
- На входе в ППЭ получить бейджи и расписаться в форме ППЭ-07 «Список работников ППЭ».

Инструкция для организаторов:

- **8.15**
- Пройти на инструктаж на 1 этаже в кабинет с табличкой «Место для хранения личных вещей работников ППЭ».
- Прослушать инструктаж руководителя ППЭ.
- Получить назначение в кабинеты.
- Определить ответственного организатора.
- Получить форму ППЭ-05-01 «Список участников ГИА-9 в аудитории»-2 экземпляра.

Инструкция для организаторов:

- **8.30**
- Пройти в свою аудиторию.
- На дверь вывесить 1 экземпляр формы ППЭ-05-01 «Список участников ГИА-9 в аудитории».
- Ознакомиться с содержимым пластикового конверта:
 - -Приготовить к экзамену инструкцию.
 - -маркер и ножницы разместить в удобном для себя месте.

Инструкция для организаторов:

- **8.50**
- Спуститься вниз для проведения линейки.
- Взять с собой 2 таблички: 1 экземпляр формы ППЭ-05-01 «Список участников ГИА-9 в аудитории» и табличку № аудитории.
- Прочитать список фамилий, уточнить правильность ударения в фамилиях.

Инструкция для организаторов:

- **9.00**
- Линейка.
- Ответственный организатор зачитывает список выпускников из формы ППЭ-05-01 «Список участников ГИА-9 в аудитории».
- Вся группа проходит на второй этаж через рамку металлодетектора. Ответственный организатор организует вход детей по одному: называет фамилию и имя, место в аудитории, проверяет паспорт у входящего. Второй организатор следит, чтобы выпускник занял положенное ему место.
- После рассадки до начала инструктажа дети могут тихонько общаться. Можно сказать им какие-то напутственные слова.

Инструкция для организаторов:

- **9.45**
- Ответственный организатор получает в штабе документы.
- При этом в аудитории находится только второй организатор. (Из коридора организатора приглашать не надо!)

Инструкция для организаторов:

- **9.50**
- Ответственный организатор зачитывает первую часть инструктажа.

Инструкция для организаторов:

- **10.00**
- Звонок.
- Ответственный организатор работает со второй частью инструктажа. (вскрывает конверт, раскладывает КИМ и бланки.
- КИМ бывают 2 или 3 варианта. Не желательно, чтобы одинаковые КИМ попали рядом сидящим детям.)
- Оба организатора раздают материал выпускникам (КИМ, бланки) Ответственный организатор работает у доски по заполнению «шапки» бланков, второй организатор контролирует правильность заполнения детьми бланков.

Инструкция для организаторов:

- **После заполнения «шапки» на всех бланках (обычно в 10-15 или 10-20,10- 25:**
- Ответственный организатор пишет на доске начало и окончание экзамена.

Инструкция для организаторов:

- **Во время экзамена:**
- отпускать выпускников из кабинета по одному человеку. Подойти к ребенку, не закрывая камеру проверить на парте все материалы (КИМ, бланки, черновики)-только после этого отпустить, удостоверившись, что организатор в коридоре его принял
- - если нужно выйти самим-пригласить организатора из коридора -начать оформление формы ППЭ-05-02 «Протокол проведения ГИА-9 в аудитории» (в графе «Явился в аудиторию» проставить **палочки-единички** напротив каждого явившегося выпускника).
- -начать оформление конвертов.

Инструкция для организаторов:

- **Если выпускник хочет закончить экзамен:**
- подойти к нему с формой ППЭ- 05-02 «Протокол проведения ГИА-9 в аудитории», принять (не закрывая камеру) все материалы, отмечая их в форме ППЭ-05-02., на пустом месте (после работы выпускника)-поставить Z, дать расписаться ребенку, поставить свою подпись. Черновики считать только исписанные. Ребенка отпустить, при этом сами с материалами не должны идти с ним к двери, - разложить материалы на своем столе !!! в 4 кучки: внизу конверт, сверху подряд от всех выпускников материалы-
- КИМ
- исписанные черновики
- бланк ответов №1
- бланк ответов №2 и доп. бланк, если есть.

Инструкция для организаторов:

- **Окончание экзамена:**
- Когда закончит последний ребенок проговорить на камеру: экзамен закончен и начать упаковку конвертов:
- Считать количество на камеру, вложить в конверт, заклеить, расписаться на обратной стороне, на конверте поставить время окончания экзамена. Собрать все конверты, доп. бланки (если остались невостребованные), идти в штаб, форму ППЭ-05-01 «Список участников ГИА-9 в аудитории» Пластиковую папку собрать и оставить в кабинете (авторучка, скотч, маркер, ножницы)
- Материалы с доски не убирать! № на партах не трогать.

• **!!! ПРАКТИКА !!!**





Заполнение бланков ГИА -9

Бланки ГВЭ:

ГОСУДАРСТВЕННЫЙ ВЫПУСКНОЙ ЭКЗАМЕН (9 КЛАСС) - 2023

БЛАНК РЕГИСТРАЦИИ

Код региона	Код образовательной организации	Класс Номер буквы	Код ШКО	Номер аудитории	Дата проведения ГВЭ (ДД-ММ-ГГ)
00	00000000	00	0000	0000	- 23
Код предмета	Название предмета	Номер варианта	Код работы		
00	00000000	00			

Заполнять гелевой или капиллярной ручкой ЧЕРНЫМИ чернилами ЗАГЛАВНЫМИ ПЕЧАТНЫМИ БУКВАМИ по следующему образцу:

А Б В Г Д Е Е Ж З И Й К Л М Н О П Р С Т У Ф Х Ц Ч Ш Щ Ъ Ы Ь Э Ю Я 1 2 3 4 5 6 7 8 9 0 X V I L -

ВНИМАНИЕ! Все бланки рассматриваются в комплекте.

СВЕДЕНИЯ ОБ УЧАСТНИКЕ

Фамилия

Имя

Отчество (без инициалов)

Документ Серия Номер

ПРИ ЗАПОЛНЕНИИ БЛАНКОВ:

- Убедитесь в том, что КОД РАБОТЫ в БЛАНКЕ РЕГИСТРАЦИИ и БЛАНКЕ ОТВЕТОВ совпадает.
- В случае несоответствия КОДА РАБОТЫ обратитесь к организатору в аудитории и получите другой комплект бланков.
- Заполните поле НОМЕР ВАРИАНТА на БЛАНКЕ РЕГИСТРАЦИИ и БЛАНКЕ ОТВЕТОВ.
- Пишите аккуратно и разборчиво, соблюдая разметку страницы БЛАНКА ОТВЕТОВ.

С порядком проведения государственной итоговой аттестации ознакомлен(-а).
Совпадение кода работы на бланке регистрации и бланке ответов подтверждаю.

Подпись участника ГВЭ строго закрыта оловом

Резерв - 1 Резерв - 2 Резерв - 3

ЗАПОЛНЯЕТСЯ ОТВЕТСТВЕННЫМ ОРГАНИЗАТОРОМ В АУДИТОРИИ:

Удалек с экзамена в связи с нарушением порядка проведения ГИА

Не завершил экзамен по объективным причинам

Подпись ответственного организатора строго закрыта оловом

Образец ГВЭ

ГОСУДАРСТВЕННЫЙ ВЫПУСКНОЙ ЭКЗАМЕН (9 КЛАСС) - 2023

БЛАНК ОТВЕТОВ

Код региона	Код предмета	Название предмета	Лист №	Номер варианта	Резерв - 4
00	00	0000000000	1	000	000

Перепишите значения полей "Код региона", "Код предмета", "Название предмета", "Номер варианта" и "Код работы" из БЛАНКА РЕГИСТРАЦИИ.

Пишите аккуратно и разборчиво, соблюдая разметку страницы.

ВНИМАНИЕ! Все бланки рассматриваются в комплекте.

Образец ГВЭ

При недостатке места для записи попросите дополнительный бланк ответов

Протокол:

(регион) (код МСУ) (код ШПЭ) (номер аудитории) (номер аудитории) (предмет) (дата экз.: число-месяц-год)

04 118 1 4 02 161223

Протокол проведения ГИА-9 в аудитории

ШПЭ-05-02

(наименование формы)

(код формы)

Вскрыты доставочные спецпакеты с экзаменационными материалами час. мин. Начало экзамена час. мин.

Печать контрольных измерительных материалов в аудитории Окончание экзамена час. мин.

Специализированная рассадка

№ п/п	Участники, распределённые в аудиторию				Отметки о явке, удалении							Количество ЭМ, полученных от участников					Подпись участника	Подпись ответственного организатора
	Фамилия Имя Отчество	документ		мест о в аудит о-рии	Явился в аудиторию	Удален с экзамена	Не закончил экзамен	Ошибки в документах	Поданы заявления о нарушении порядка проведения экзамена ИК (ориг., копии)	использованы	Бланк ответов №1	Бланк ответов №2	Доп. бланки №2	КИМ	черновики			
		серия	номер															
1	Зиновьев Василий Иванович	8418	392031	1 А	/	/	/	/	/	/	/	/	/	/	/	18	19	
2	Зорин Яков Андреевич	8419	396960	2 А	/	/	/	/	/	/	/	/	/	/	/			
3	Зорина Олеся Максимовна	8419	397015	3 А	/	/	/	/	/	/	/	/	/	/	/			
4	Зуб Николай Николаевич	8419	396976	4 А	/	/	/	/	/	/	/	/	/	/	/			
5	Зуб Иван Николаевич	8418	391904	5 А	/	/	/	/	/	/	/	/	/	/	/			
6	Иванова Анастасия Дмитриевна	8419	397023	6 А	/	/	/	/	/	/	/	/	/	/	/			
7	Иванова Наталья Андреевна	8419	401426	1 Б	/	/	/	/	/	/	/	/	/	/	/			
8	Исонников Игорь Евгеньевич	8419	401516	2 Б	/	/	/	/	/	/	/	/	/	/	/			
9	Ильин Ксенофант Сергеевич	8418	383728	3 Б	/	/	/	/	/	/	/	/	/	/	/			
10	Ильин Дмитрий Александрович	8419	395869	4 Б	/	/	/	/	/	/	/	/	/	/	/			
11	Казанцев Александр Владимирович	8419	397046	5 Б	/	/	/	/	/	/	/	/	/	/	/			
12	Кажулин Станислав Владимирович	8418	392004	6 Б	/	/	/	/	/	/	/	/	/	/	/			
13	Камышин Леонид Климентьевич	0319	368013	1 В	/	/	/	/	/	/	/	/	/	/	/			
14	Камбарова Дарья Викторовна	8419	396290	2 В	/	/	/	/	/	/	/	/	/	/	/			
15	Катликова Диана Сергеевна	8419	401528	3 В	/	/	/	/	/	/	/	/	/	/	/			
16	Катликова Ирина Сергеевна	8419	401371	4 В	/	/	/	/	/	/	/	/	/	/	/			
17	Карпова Виктория Владимировна	8419	401519	5 В	/	/	/	/	/	/	/	/	/	/	/			
18	Кашин Егор Максимович	8418	358023	6 В	/	/	/	/	/	/	/	/	/	/	/			
Итого распределено участников:				Итого:				Итого не явились участники:										

Организатор(ы) в аудитории: Ильин (подпись) / Красиков Н.И. (ФИО) Ответственный: Ильин (подпись) / Ильин (ФИО)

Член(ы) ГЭК(РЭК): Ильин (подпись) / Ильин (ФИО)

Руководитель ШПЭ: Ильин (подпись) / Ильин (ФИО)

Член(ы) ГЭК(РЭК): Ильин (подпись) / Ильин (ФИО)

Член(ы) ГЭК(РЭК): Ильин (подпись) / Ильин (ФИО)



Дальнейшие планы:

Инструкция для организаторов:

- **Обучение организаторов онлайн**
- **Контроль обучения организаторов (УО)**
- **Пробный экзамен в апреле (?)**
- **Дорожная карта**

Ваши вопросы

С уважением, С.А. Максимова